


- 本社
- 〒062 札幌市豊平区平岸3条5丁目4番20号 ハドソンビル
- ハドソン札幌
- 〒062 札幌市豊平区平岸2条6丁目1番14号 三幸ビル2階
- ハドソン東京
- 〒162 東京都新宿区西新宿6丁目9番1号 ハドソンビル
- ハドソン名古屋
- 〒460 名古屋市中村区名駅5丁目3番8号 名駅モリビル9階
- ハドソン大阪
- 〒542 大阪市中央区南心斎橋1丁目1番10号 3階R&Dビル45号
- ハドソン福岡
- 〒810 福岡市中央区天神5丁目7番3号 福岡天神ビル14階


ゲームサポートセンター
 営業時間：13:00～19:00 ◆土、日、祝祭日休みです。
 東京 03-3251-2000 大阪 06-251-0321 札幌 011-821-7015
 ◆※、ご注文に関する質問にはお答えできませんのでご了承ください。
 ◆※、ご注文は、〒062 札幌市豊平区平岸3条5丁目1-10
 ハドソンビル ゲームサポートセンターへ

FOR SALE AND USE IN JAPAN ONLY AND COPYRIGHTED. REPRODUCTION PROHIBITED.
 本商品は日本国内向けの販売および使用とし、また他国での複製は禁止されています。

スーパーファミコン、サタコンピュータ は任天堂の商標です。



スーパーファミコン 衛星放送対応



さめ GAME
 SAME がめ

©1994 HUDSON SOFT. ©AMERICA. ©ANTHONY. ©JVC



SHVC-Z55JZ-JPN
 取扱説明書

このたびはハードソンスーパーファミコン用カセット「鮫亀」をお買い上げいただきまして、誠にありがとうございます。ご使用前に「取扱説明書」をよくお読みいただき、正しい使用方法でご愛用ください。なお「取扱説明書」は、大切に保管してください。



警告

疲れた状態や、連続して長時間にわたるご使用は、健康上好ましくありませんので避けてください。ごくまれに、強い光の刺激や、音波を受けたり、テレビ画面等を見たりしている時に、一時的に筋肉のけいれんや意識の喪失等の症状を経験する人がいます。こうした症状を経験した人は、ゲームをする前に必ず医師と相談してください。また、ゲームをしていて、このような症状が起きた場合には、ゲームを止め、医師の診察を受けてください。

ゲームをしていて、手や腕に痺れ、不快感を感じたときは、ゲームを中止してください。その後も痛みや不快感が続いている場合は、医師の診察を受けてください。それを経た場合、長期的にわたる障害を引き起こす可能性があります。他の要因により、手や腕の一部に傷害が認められたり、癒れている場合には、ゲームをすることによって、悪化する可能性があります。そのような場合は、ゲームをする前に医師に相談してください。



注意

健康のため、ゲーム画面からできるだけはなれてご使用ください。長時間使用する時は、適度に休憩してください。めやすとして1時間ごとに10～15分の小休止をおすすめします。

スーパーファミコンをプロジェクションテレビ(スクリーン投影式のテレビ)に接続すると、残像現象(画面アケ)が生ずるため、接続しないでください。

鮫

さめ

GAME

SAME

がめ

亀

もくじ

1	サテラビュー説明	4
2	システムカセット/キャラカセットとは?	5
3	操作方法	6
4	3つのモードで楽しもう	7
5	「さめがめ」の遊び方	8
6	「うらがめ」の遊び方	10
7	「つめがめ」の遊び方	12
8	コマの紹介	14

わたしたちが
「鮫亀」の世界を
ご案内します。



「鮫亀」案内役

←ハニーちゃん

コテツ→

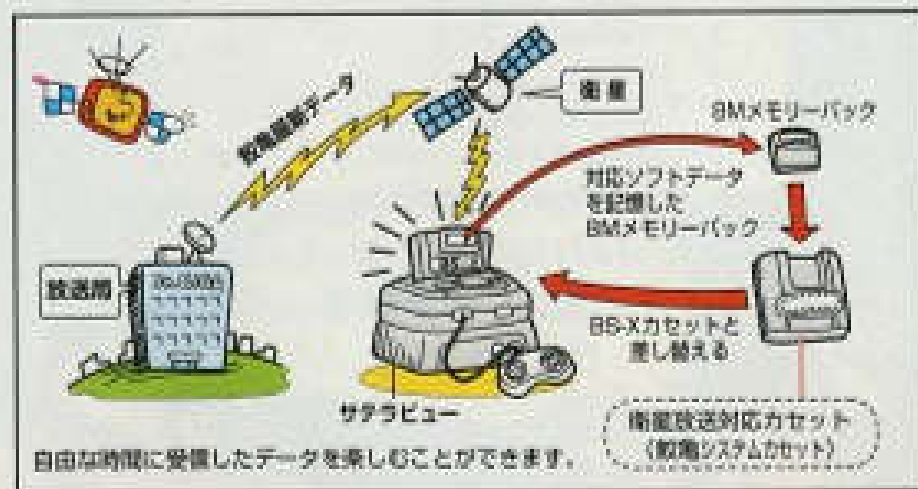
●セント・ギガ衛星データ放送「スーパーファミコンアワー」● 衛星からのデータ受信について

◆衛星放送対応カセット「餃亀」

このソフトは、衛星からの対応データをプラスすれば、おもしろさが広がり新しい体験ができるようプログラムされています。

放送局から送信されたデータを、スーパーファミコン専用衛星放送アダプタ「サテラビュー」の専用カセット「BS-X」で受信し、「メモリーバック」に記録します。その「メモリーバック」を衛星放送対応カセット「餃亀」にセットして、スーパーファミコンに接続します。

すると衛星からの最新のデータが、もとのカセットに入っているデータにプラスされて一段とパワーアップして生まれ変わるというわけです。



「餃亀」のデータ受信や番組の放送時間等は、下記にお問い合わせください。

お問い合わせは

●セント・ギガ衛星データ放送 本部
サテラビュー本部 (ハード)

▶ 任天堂サテラビューサービスセンター
東京 03-5350-2626 大阪 06-300-5555
受付時間 AM10:00~PM9:00 (土日、祝日除く)

●餃 亀 (ソフト)

▶ ハドソンゲームセンター (この取扱説明書の編集中に詳しく載っています)

※スーパーファミコン専用衛星放送アダプタ「サテラビュー」は、取扱店でお買い求めください。

システムカセット/キャラカセットとは?

さめがめは、システムカセット(衛星放送対応カセット)にキャラカセット(ROMバック)を付属させたスーパーファミコン史上初の「ダブルカセット方式」で発売された衛星放送対応ソフトです。基本的には、システムカセットを普通のスーパーファミコンに差し込んで遊ぶこともできます。

キャラカセット

(ROMバック)

今回付属された「キャラカセット」には、ハドソンのオリジナルコマキャラが満載されており、この「キャラカセット」を挿すと【ポンパーマン・悪人・フルーン】のコマキャラで遊ぶことができます。その他にも、今後セント・ギガ衛星データ放送から配信されるデータ(新しいコマキャラや、つめがめの同種)をサテラビュー付属の「メモリーバック」にコピーして、遊ぶこともできる予定です。

システムカセット

(衛星放送対応カセット)

さめがめの「システムカセット」は、サテラビューと接続されていないスーパーファミコンでも遊ぶことができるようになっています。「システムカセット」には【桂太郎・真珠・ミロン・パズロ・土管・ピラミッド・電子コ・ゼリービーンズ】のコマキャラデータが入っており、「キャラカセット」を使わずにこれらのコマキャラで遊ぶことが可能です。(これ以外のコマキャラで遊ぶには「システムカセット」に「キャラカセット」を差し込んで遊んでください。)

★★★★ 注意 ★★★★★

- 通常のキャラカセット(ROMバック)では、衛星データ放送のデータ受信はできません。
- 通常のキャラカセット(ROMバック)は、なくさないよう注意してください。

操作方法



十字ボタン

ゲーム中は、コマの選択を行うカーソルの移動に使用します。またモード等の選択画面では、選択項目などの変更に使用します。

セレクトボタン

「さめがめ」で、再セレクトができます。

スタートボタン

選択画面ではゲームモードや各選択項目などの決定に使用します。またこのボタンでチムを飛ばす事もできます。

Aボタン

「さめがめ」「つめがめ」では1回押すとコマが選択され、同じ場所でもっと1回押すとコマを消します。「うらがめ」では1回押すと決定です。また選択画面では各選択項目などの決定に使用します。

Bボタン

コマの選択のキャンセルに使用します。また選択画面では各選択項目などのキャンセルや前の画面に戻るときに使用します。

Xボタン

「さめがめ」「つめがめ」でプレイ状態を1段階の状態にします。

Yボタン

使用しません。

Rボタン

ゲーム中継などを選択するサブメニューの操作に使用します。

Lボタン

Rボタンと同じ。

3つのモードで楽しもう

パズルゲーム「**鞍馬**」は「さめがめ」「うらがめ」「つめがめ」の3つのモードで楽しむことができます。タイトル画面でスタートボタンを押した後、モード選択画面でプレイしたいモードを選択してください。



「さめがめ」は1人用のパズルゲームです。隣接した同じコマを消していき、全てのコマを画面上から消したり、たくさんコマをつなげて高得点を狙うなど、遊び方はさまざまです。

さめがめ

1人用のパズルゲームです。隣接した同じコマを消していき、全てのコマを画面上から消したり、たくさんコマをつなげて高得点を狙うなど、遊び方はさまざまです。

うらがめ

2人までプレイ可能な対戦ゲームです。コンピュータとの対戦により1人でもプレイする事ができます。

つめがめ

出題された指示通りにコマを消したり、つなげたりしていく事などがクリア条件となる、クイズ形式のゲームモードです。

ランキング

「さめがめ」のベスト5が見られます。

オプション

サウンドの設定を変更することができます。十字ボタンの左で「ステレオ」あるいは「モノラル」を選択してください。

衛星放送対応で もっと楽しんじゃおう！！

衛星放送対応力セット「鞍馬」では付属のキャラカセットの代わりに「ナアラビュー」に付属のメモリーバックを使って、衛星データ放送から配信されるコマキャラなどのデータをセーブして遊ぶことができます。セント・キカ衛星データ放送「スーパーファミコンアワー」内で、配信データによる「つめがめ」の新しい問題の配信などが行われる予定です。



UNDAKE30鞍馬大作戦

セント・キカ衛星データ放送「スーパーファミコンアワー」にて

好評放送中！

放送時間：毎週月曜日 17:30~18:00

(録画機能にアーク対応しています)

さめがめの遊び方

ゲームの始め方

上下左右に隣接した同じコマを消していくのが「さめがめ」の基本的なルールです。モード選択後「かんたん」「ふつう」「むずかしい」の中から難易度のレベルを選択してください。次に使用するコマの選択を行います。コマは、ばらばらにコマが表示される「ばらばらコマ」と隣接した同じコマがつながる「くっつきコマ」の2種類があります。ただし「かんたん」「ふつう」を選択した場合は「くっつきコマ」は使用できません。



4 かんたん、ふつう、むずかしいの3つの難易度のレベルを選択してください。



4 プレイしやすく、お気に入りのコマを選択してください。


さめがめ・ゲーム画面の見方



- プレイ画面** コントロールを操作してコマを消していく、プレイを行う画面です。
- SCORE** 消されたコマに応じた点数が記録されます。
- GET** 選択したコマによって得られる点が表示されます。
- LEFT** 画面上に残っているコマの数が表示されます。

「さめがめ」の遊び方

上下左右に2個以上隣接した同じコマのみを消すことができます。コマを消した後、それより上のコマは下方に落ち、さらに線のライン上のコマがなくなると右のコマは左方向に移動します。十字ボタンでコマを選ぶと「GET」が表示され、Aボタンで消されるコマ全てがアニメーション、あるいは点滅します。さらにAボタンを押すとコマが消され、Bボタンだとキャンセルされます。画面上に消せるコマがなくなるとゲームオーバーになります。



4 マウスでコマを選択し、十字ボタンで消すコマを選択してください。



4 消せるコマがなくなるとゲームオーバーになります。

ハイスコアを目指そう！！


パーフェクトあるいはゲームオーバーになった後、得点が5位以内に入ると、ランキングに名前を記録することができます。ランキング画面後に出るサブウィンドウで「もういちど」を選ぶと同じ画面を、「つぎのめん」で次の画面がプレイでき、「もうやる」を選ぶとタイトル画面に戻ります。



4 十字ボタンで「もういちど」を選ぶと同じ画面、「つぎのめん」を選ぶと次の画面、「もうやる」を選ぶとタイトル画面に戻ります。



4 十字ボタンで「もうやる」を選ぶと同じ画面、「つぎのめん」を選ぶと次の画面、「もうやる」を選ぶとタイトル画面に戻ります。



4 マウスでコマを選択し、十字ボタンで消すコマを選択してください。

コマの紹介

パズルゲーム「脱獄」ではプレイに使用するコマを、盛り沢山のキャラクターの中から選択することができます。お馴染みのキャラクターを使ってプレイを楽しんでください。「つめがめ」や「うらがめ」では固定のコマの使用になります。



▼このゲームには「脱獄」のキャラクターが豊富に登場します。

ばらばらコマ



ボンバーマン



猿人




桃太郎



月餅ポン



メロン



パチスロ



プルーツ

くっつきコマ



土管



ピラミッド



極楽チョコ



ゼリービーンズ



警告

火災や感電を防止するために次のことを必ず守ってください。

- 使用後はACアダプタ(HVC-002)をコンセントから必ず抜いておいてください。

使用上のお願ひ

- 精密機材ですので、極端な温度条件下での使用や保管及び強いショックを避けてください。また、絶対に分解しないでください。
- 端子部に手を触れたり、水にぬらすなど、汚さないようにしてください。故障の原因となります。
- シンナー、ベンジン、アルコール等の揮発油でふかないでください。
- カセットの装着時には必ずスーパーファミコン本体の電源スイッチをお切りください。
- サテラビューご使用の場合は、使用後もサテラビュー専用ACアダプタ(SHVC-032)を、コンセントから抜かないでください。

郵便はがき

切手を
お貼りください

1 6 2 - □ □

会社
種別

アンケート係行
ハドン東京

ハドンビル

三丁目一ノ

東京都新宿区市谷田町

お名前と住所(〒番号)と生年月日は必ず書いて下さい。SHVC-Z55UZ-JPN

お名前	〒		1. 男	年齢	ま
	姓	名	2. 女		
住所	昭和・平成	年	月	日	職業
購入日	〒		TEL. () -		
買ったお店	購入日	平成	年	月	日
	購入価格(円)			
1. おもちゃ屋 2. 百貨店・デパート 3. ディスカウントショップ 4. ファミコンショップ 5. その他() お店の名前					
ユーモアギフトパーク 見本誌の送付を 希望する 希望しない					

この度は、ハドソンのゲームソフトをご購入いただき誠にありがとうございますございました。このアンケートは、当社の今後の企画の参考とさせていただきますので、ご記入の上ご投函くださいますよう、よろしくお願ひ申し上げます。

Q1 ご購入ソフトについて、5段階評価で記入してください。

ゲーム性	おもしろい	5	4	3	2	1	つまらない
グラフィック	良	5	4	3	2	1	悪
音楽	良	5	4	3	2	1	悪
操作性	良	5	4	3	2	1	悪
パッケージ	良	5	4	3	2	1	悪
説明書	わかりやすい	5	4	3	2	1	わかりにくい

Q2 あなたの持っているゲーム機は何ですか。持っているハードに○印をつけて下さい。

- | | | |
|--------------------------|---------------|-----------------|
| 1. ファミコン | 2. スーパーファミコン | 3. ゲームボーイ |
| 4. Duo (Duo-R・Duo-RXを含む) | 5.メガドライブ | |
| 6. MEGA-CD | 7. ゲームギア | 8. ネオジオ (CDを含む) |
| 9. サターン | 10. プレイステーション | 11. 3DO |
| 12. パーチャルボーイ | | |
| 13. その他 () | | |

Q3 このソフトをお買い求めになった理由は何ですか。(いくつでも)

- | | |
|-----------------|-------------------|
| 1. 好きなジャンルだから | 2. キャラクターが気に入ったから |
| 3. TVのCMを見て | 4. 雑誌の広告を見て |
| 5. ゲーム専門誌の記事を見て | 6. 他人のプレイしているのを見て |
| 7. 友だちにすすめられて | 8. メーカーがハドソンだから |
| 9. シリーズ化しているから | 10. イベント・ショーで見て |
| 11. その他 () | |

Q4 このソフトの感想やハドソンについてのご意見・ご希望があればご記入ください。

スーパーファミコン は任天堂の登録商標です。